

天然木化粧板／施工についてのお願い

対象製品: アダチ準フネンアスウッドFV

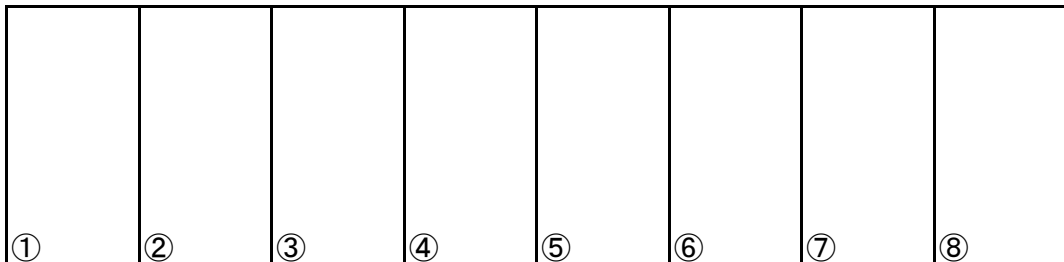
アダチフネンBF-1000

アダチフネンDK-1000

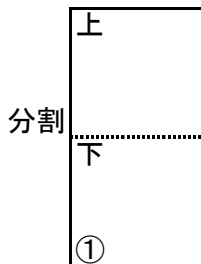
アダチフネンDKR

天然木化粧単板(ツキ板)は木材を薄くスライスしたものを貼り合わせる為、木目が少しずつ変化します。天然木化粧板を施工する場合は下記の要領で施工していただくと木目が揃ってきれいに見えます。

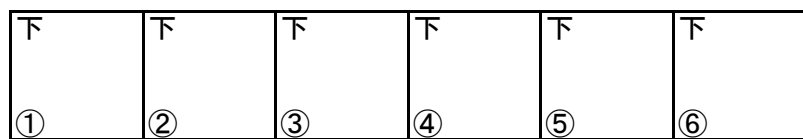
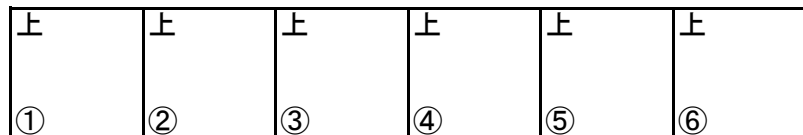
○板の裏に番号付けがしてあります。壁に貼る場合は番号の順番に並べて施工をしてください。



○腰壁などで分割して施工する場合は上部分は上部分だけ、下部分は下部分だけ番号順に施工をしてください。



天然木の為、上部分と下部分は木目の出方が違います。



※展開図などがある場合は、展開図に番号をつけて展開図通りに作成することもできます。

その場合はご相談ください。

※天然木化粧板は素手で扱いますと手垢が付く恐れがありますので手袋を着用して取り扱いください。

※「アダチフネン製品 取り扱い上のお願い」をお読みにになり、保管方法や施工環境にご注意ください。

特に天然木化粧板については、壁下地、天井下地、床(不陸調整剤)、コンクリート、モルタル等が充分乾燥していることを確認してください。不陸調整剤、コンクリート、モルタル等のアルカリ成分が天然木単板に反応してシミ等の影響を及ぼす恐れがあります。(アルカリ汚染)又、鉄分と水分が天然木単板に反応してシミ等が発生する場合があります。(酸汚染)これらの不具合が保管方法、施工環境、施工方法に起因する場合は当社では責任は負えません。

有限会社アダチ技研